

# Рейтинг медиабайнговых агентств 2013



Sostav.ru

Место	Агентство	TOTAL (млн руб)	ТВ нац (млн руб)	ТВ рег (млн руб)	ТВ каб (млн руб)	Пресса (млн руб)	Радио (млн руб)	Наружная реклама (млн руб)	Место в 2013 году
1	<a href="#">Starcom</a>	19 295	17 985	150	367	357	71	365	3
2	<a href="#">OMD Optimum</a>	17 505	13 961	888	360	604	641	1 052	1
3	<a href="#">ZenithOptimedia</a>	15 716	10 978	2 162	216	1 376	208	777	5
4	<a href="#">Havas Media</a>	15 287	12 513	428	321	1 011	274	741	2
5	<a href="#">Initiative</a>	12 513	10 614	792	188	266	168	486	6
6	<a href="#">Carat</a> *	12 416	9 020	941	154	684	1 222	395	9
7	<a href="#">MediaVest</a>	12 361	10 277	372	202	305	212	992	8
8	<a href="#">MEC</a>	12 146	8 332	991	192	708	468	1 456	7
9	<a href="#">Vizeum</a> *	9 204	6 723	491	134	451	357	1 048	4
10	<a href="#">Media Instinct</a>	9 098	2 764	2 953	54	609	1 074	1 643	11
11	<a href="#">Аллен-Медиа</a>	8 183	2 860	1 144	16	998	1 687	1 479	10
12	<a href="#">Mindshare</a>	6 445	4 043	177	110	378	699	1 037	14
13	<a href="#">PHD</a>	6 321	4 245	970	93	322	235	456	22
14	<a href="#">MediaCom</a>	6 083	2 601	542	158	1 395	422	965	13
15	<a href="#">OMD Media</a>	5 427	2 570	571	184	172	628	1 302	19
16	<a href="#">Dentsu Smart</a>	5 264	3 996	234	68	387	246	332	15
17	<a href="#">Ad'clock</a> *	4 785	3 163	654	16	415	192	346	16

18	<a href="#">MAXUS</a>	4 548	2 848	258	93	322	300	727	12
19	<a href="#">MAGMA</a>	4 295	1 424	569	22	1 027	615	638	
20	<a href="#">UM Russia</a>	4 108	2 037	818	49	294	348	563	17
21	<a href="#">StarLink</a>	4 071	2 833	376	63	208	257	334	21
22	<a href="#">Arena **</a>	2 608	1 819	143	22	204	227	192	23
23	<a href="#">LBL Media</a>	2 553	1 064	209	24	547	364	344	20
24	<a href="#">OMD AMS</a>	2 333	978	581	14	144	316	299	18
25	<a href="#">ТоталВью</a>	2 237	326	477	-	304	457	673	38
26	<a href="#">ИММЕДИА</a>	2 236	1 054	541	1	246	238	157	25
27	<a href="#">STRONG</a>	2 031	712	818	20	196	192	93	24
28	<a href="#">Media First</a>	1 689	1 072	139	37	131	244	66	35
29	<a href="#">Максима</a>	1 302	170	25	3	50	263	790	28
30	<a href="#">Medialect/Megart</a>	1 204	79	155	-	101	19	851	33
31	<a href="#">MediaSelection</a>	1 175	-	-	-	-	-	1 175	40
32	<a href="#">Audio Art</a>	1 157	248	138	1	148	228	392	32
33	<a href="#">Бета</a>	1 150	170	917	19	1	26	17	30
34	<a href="#">M!xology (КГ)</a>	1 112	788	128	5	32	77	82	39
35	Mediaplan	1 105	427	358	3	78	21	218	27
36	<a href="#">Sorec</a>	904	265	259	1	46	244	89	29
37	<a href="#">Приор</a>	845	221	279	-	85	65	195	36
38	<a href="#">Media-Storm</a>	806	1	102	-	12	246	445	42
39	<a href="#">MediaNet</a>	632	92	172	-	39	55	274	

40	<a href="#">Идальго Имидж</a>	602	332	2	3	96	117	52	34
41	Share of Voice	444	248	87	-	22	6	80	52
42	<a href="#">Игроник Медиа</a>	442	-	-	-	-	-	442	51
43	<a href="#">Sigma</a>	406	272	14	4	33	56	27	47
44	<a href="#">Multitec</a>	390	166	53	-	62	83	27	45
45	<a href="#">Юнион-Медиа-</a>	374	324	33	-	14	-	3	44
46	<a href="#">Easy Media</a>	314	11	139	1	45	32	87	49
47	<a href="#">Deltaplan</a>	243	-	97	-	-	-	146	43
48	<a href="#">Made</a>	238	148	6	-	50	18	16	41
49	<a href="#">FD-Media</a>	205	13	173	-	-	15	4	50
50	<a href="#">Авиатор</a>	147	-	74	-	10	51	12	48
51	<a href="#">Media Impact</a>	140	46	9	4	8	28	45	55
52	<a href="#">Новые решения</a>	122	-	21	-	-	101	-	46
53	<a href="#">TTMedia</a>	121	4	14	-	49	9	45	54
54	<a href="#">Таргет-медиа</a>	88	28	18	-	23	8	11	56




\* Для агентств [Carat](#), [Vizeum](#), Ad O'clock ООН-баинг осуществляет агентство Posterscope (все входят в группу Dentsu Aegis Network).







\*\* [Arena](#) Magic Vox занимается размещением рекламы компании «Аэрофлот» за рубежом (Китай, Франция, Германия, Япония, Южная Корея, Великобритания), однако соответствующий бюджет не был включен в расчеты вследствие ограничений, накладываемых методикой.


# Рейтинг медиабаинговых групп 2013



Sostav.ru

Место	Группа	Агентство	Оборот агентства в 2013 году (млн руб)	Оборот группы (млн руб)
1		<a href="#">Starcom</a>	19 295	51 443
		<a href="#">ZenithOptimedia</a>	15 716	
		<a href="#">MediaVest</a>	12 361	
		<a href="#">StarLink</a>	4 071	
2		<a href="#">Havas Media</a>	15 287	34 516
		<a href="#">Initiative</a>	12 513	
		<a href="#">UM Russia</a>	4 108	
		<a href="#">Arena</a>	2 608	
3		<a href="#">Carat</a>	12 416	31 670
		<a href="#">Vizeum</a>	9 204	
		<a href="#">Dentsu Smart</a>	5 264	
		Ad'oclock *	4 785	
4		<a href="#">OMD Optimum Media</a>	17 505	30 355

		<a href="#">Media Instinct</a>	9 098	
		<a href="#">OMD AMS</a>	2 333	
		Mediaplan	1 105	
		<a href="#">Easy Media</a>	314	
5		<a href="#">MEC</a>	12 146	
		<a href="#">Mindshare</a>	6 445	29 222
		<a href="#">MediaCom</a>	6 083	
		<a href="#">MAXUS</a>	4 548	
6		<a href="#">PHD</a>	6 321	
		<a href="#">OMD Media Direction</a>	5 427	11 748
7		<a href="#">MAGMA</a>	4 295	
				4 295
8		<a href="#">Media First</a>	1 689	
		<a href="#">TTMedia</a>	121	1 810
9		<a href="#">Medialect/Megart</a>	1 204	
				1 204

10		<a href="#">Приор</a>	845	
		<a href="#">Авиатор</a>	147	992
11		Share of Voice	444	444

\* Агентство 171 Meridian является стратегическим партнером группы Dentsu Aegis Network.